



Asso brengt orde!



GEREEDSCHAP:



Schuurpapier



alleslijm

NAAM:

GROEP / KLAS:

2 stukken karton gestanst
1 stuk kurk gestanst
1 kartonnen koker
1 kartonnen koker
1 kartonnen koker
4 wiebelogen

OK✓

AFMETINGEN:

A4 - wit - 2,3 mm
 199 x 165 x 2 mm
 Ø 50 mm, 130 mm lang
 Ø 50 mm, 70 mm lang
 Ø 50 mm, 40 mm lang
 Ø 10 mm


1 Overzicht:



Verschaf jezelf een eerste overzicht.

OK ✓

2 Verwijder de onderdelen:

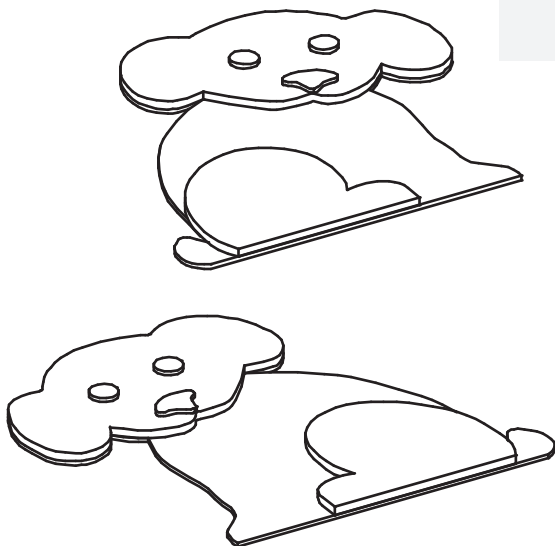


Druk de gestanste delen voorzichtig uit het voorgestante karton en kurk. Schuur daarna de randen met fijn **schuurpapier**.

De uiteinden van de kartonnen kokers moeten ook worden geschuurd.

OK ✓


3 De honden in elkaar zetten:



Beschilder de 2 honden (karton), de botten (karton) en kartonnen kokers naar wens. Leg vervolgens de **2 hondenvormen** zoals afgebeeld neer en plak de **kurkdelen, wiebelogen en neus op**.

OK ✓

4 Afwerking:



Plak de kartonnen kokers in het midden van de grondplaat. Plak tot slot de 2 honden en de 2 botten met lijm vast.

Veel plezier en succes!

OK ✓