
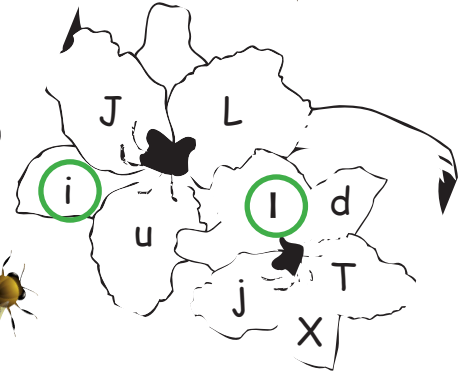
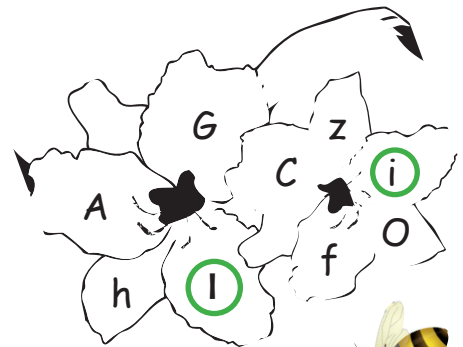


Wir üben den Buchstaben „I“

Jetzt üben wir das „I“. Dieser Buchstabe sieht ganz einfach aus, aber du wirst merken, dass es gar nicht so leicht ist, einen geraden Strich zu schreiben. Die Pfeile zeigen dir noch einmal, an welcher Stelle du den Stift ansetzen musst, um ein schönes „I“ oder „i“ zu schreiben. Versuche es auf den Zeilen!



Male den Igel viele große „I“ als Stacheln.
Verwende am besten einen weißen oder gelben Stift!



Die Bienen haben verschiedene Buchstaben auf die Blüten geschrieben. Kannst du alle „I“ und „i“ finden? Kreise sie ein. Die Blumen kannst du dann noch bunt anmalen.

