


Bracelet velours vert



Matériel nécessaire :

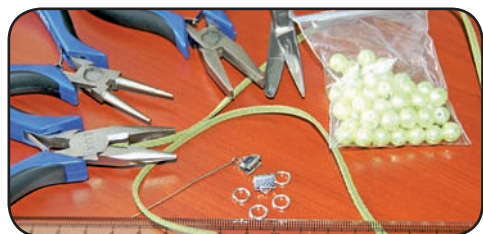
ruban velours 3 mm vert olive, mousqueton argent, embout serre-fils 10 mm argent, anneaux intermédiaires, perles de verre cirées 6 mm pistachée, pointe à maille 50 mm argent

Outillage nécessaire :

ciseaux, règle, pince

Bracelet velours vert

*Ce bracelet est très simple à réaliser
mais aura des effets surprenants
auprès de vos amies !*



Découpe 2 longueurs de 17,5 cm de ruban velours.

Prends 2 anneaux intermédiaires et ouvre-les.



Enfile sur l'un des anneaux intermédiaire un embout serre-fils et un mousqueton et sur l'autre anneau uniquement un embout serre-fils. Ferme à nouveau les anneaux.



Enfile 5 perles de verre cirées sur une pointe à maille et avec la pince, forme une boucle à l'extrémité de la pointe.



Insère un anneau intermédiaire sur ces 2 boucles.




Matériel nécessaire :

ruban velours 3 mm vert olive, mousqueton argent, embout serre-fils 10 mm argent, anneaux intermédiaires, perles de verre cirées 6 mm pistachée, pointe à maille 50 mm argent

Outillage nécessaire :

ciseaux, règle, pince

Bracelet velours vert



Mesure la longueur des embouts serre-fils avec les anneaux intermédiaires et le mousqueton.

Mesure également la longueur des pointes à maille avec les perles.



Enfile à travers les anneaux intermédiaires un ruban velours plié en 2.

Assure-toi que les extrémités sont les mêmes et passe les à travers les trous des anneaux intermédiaires.



Mesure le pourtour de ton poignet et regarde dans le tableau ci-dessous à quelle longueur correspondra ton bracelet.

Déduis pour cela la longueur des embouts serre-fils.



Place les extrémités des rubans velours dans les embouts serre-fils et avec la pince, ferme-les bien.



Le bracelet est terminé !

pourtour du poignet (cm)	bracelet (cm)
15,24	16,50
15,90	17,15
16,51	17,75
17,15	18,50
17,78	19,00
18,42	19,75
19,05	20,30
19,69	21,00
20,32	21,50
20,96	22,25
21,59	23,00

Matériel nécessaire :

ruban velours 3 mm vert olive, mousqueton argent, embout serre-fils 10 mm argent, anneaux intermédiaires, perles de verre cirées 6 mm pistachée, pointe à maille 50 mm argent

Outillage nécessaire :

ciseaux, règle, pince