

Carte

St Valentin

Matériel :

- ♥ CARTES DOUBLES CARRÉES, ROUGES
- ♥ YEUX MOBILES DIFF. TAILLES
- ♥ COLLE DE BRICOLAGE, CUTTER

DIFFICULTÉ : facile



DURÉE :

env. 20 min



Réalisation :




1. Reporte le modèle (coeur) sur la carte et avec un cutter, découpe soigneusement.
2. Puis tu reportes également le coeur sur la feuille intérieure livrée avec la carte et tu colles des yeux mobiles à l'intérieur de ce coeur.
3. Pour finir, tu colles ensemble les feuilles extérieure et intérieure.

„ Je n'ai d'yeux que pour toi !"

IDÉE BRICOLAGE

N°104.645- CARTE ST VALENTIN

Modèles :



Coller les yeux mobiles dans la partie intérieure.