

Guirlande de papillons et libellules

Grâce à la technique des window Colour, et quelques matériaux de base, réalise une très belle guirlande avec des papillons et des libellules, pour laisser entrer le printemps chez toi ! Bon amusement.

Comment faire :

Matériel :



Il te faut de la peinture Window Colour, une guirlande, une feuille rigide, des paillettes, un pistolet à colle et des ciseaux.

Étape 1 :



Dessine les papillons et les libellules avec le Window Colour sur une feuille rigide. (Les motifs sont en page 3). Tu n'as pas besoin de faire des contours puisque les motifs seront découpés. Pour une guirlande avec 10 ampoules, il te faut 10 papillons et 10 libellules. Avant que la peinture Window Colour ne sèche, ajoute quelques paillettes sur les ailes des insectes, afin que plus tard ta guirlande brille. Puis tu laisses bien sécher le Window Colour.



Matériel nécessaire :

Window Colour
guirlande
feuille pour mobile rigide
paillettes

Outillage nécessaire :

pistolet à colle
ciseaux

Guirlande de papillons et libellules



Étape 2 :

Tu découpes le Window Colour. Découpe le long des couleurs et n'oublie pas de découper les encoches comme sur le modèle. C'est important afin que tu puisses assembler les papillons et les libellules.



Étape 3 :

Quand tu auras tout découpé, tu assembles une libellule avec un papillon avec les 2 encoches (chez l'un l'encoche est sur l'aile supérieure, sur l'autre sur l'aile inférieure).

Étape 4 :

Quand tous les insectes sont assemblés, tu fixes la guirlande sur la feuille rigide à l'aide du pistolet à colle. Simplement mettre un point de colle sur l'enveloppe en plastique des petites lampes et presser contre la feuille. Quand tu auras fixé toute la guirlande, tu peux l'accrocher dans ta chambre ou autour d'une fenêtre.




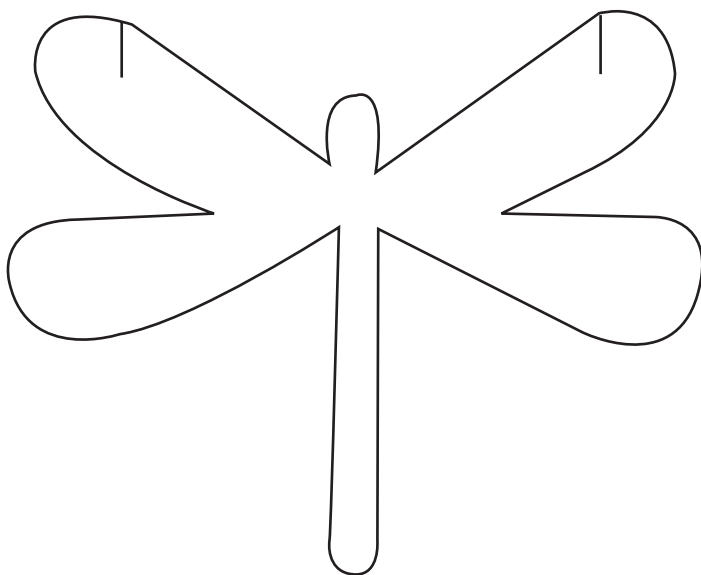
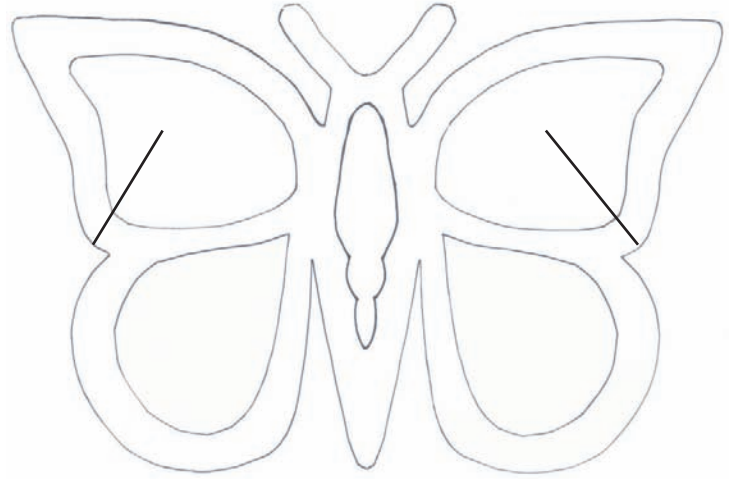
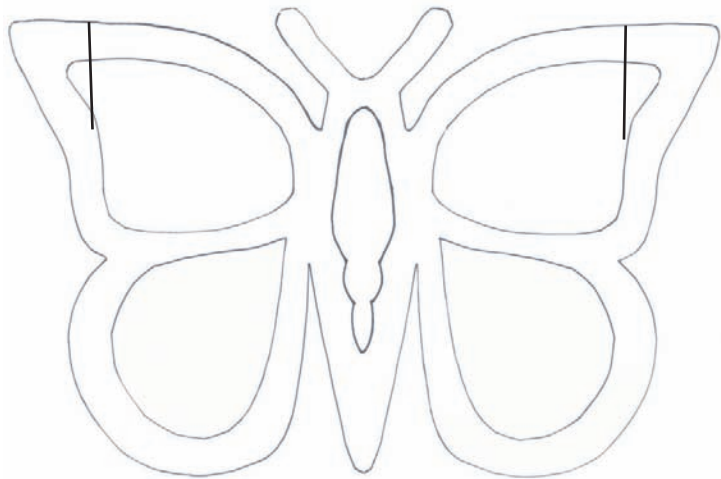
Matériel nécessaire :

Window Colour
guirlande
feuille pour mobile rigide
paillettes

Outils nécessaires :

pistolet à colle
ciseaux

Guirlande de papillons et libellules



Pour une guirlande avec 10 ampoules, il te faut chaque motif en 5 exemplaires.
Les encoches sont découpés lorsque le Window Colour sera bien sec.

Matériel nécessaire :

Window Colour
guirlande
feuille pour mobile rigide
paillettes

Outils nécessaires :

pistolet à colle
ciseaux