

Fimo sleutelhanger

**Benodigde materialen:**

sleutelhanger met karabijnhaak;
satijnen koord in lichtgroen en lichtblauw;
Fimo Soft in framboos, Pacific blauw, pepermunt en appelgroen;
Fimo cutter - messenset

Benodigd gereedschap:

schaar; balpen;
aluminiumfolie of glazen plaat;
oven

Veel meer spellen om gratis te downloaden en het benodigde materiaal en gereedschap:
www.aduis.com. Neemt u eens een kijkje.

Fimo sleutelhanger

Een kleurrijke sleutelhanger, die ongelooflijk snel en gemakkelijk kan worden geknutseld. Combineer verschillende kleuren en vorm en creëer je eigen unieke stukken.

- 1 Kneed de Fimo klei tot het glad en zacht is.
Rol het vervolgens uit tot een ongeveer 5 mm dikke plaat.
- 2 Knip nu de sjablonen van de getallen uit en leg deze op de uitgerolde Fimo plaat. Dan snijdt je met de cutter voorzichtig om de sjablonen.
Nu kun je met de balpen het gatenpatroon vormen (zie afbeelding) en een groter gat voor de koorden door de getallen boren.
- 3 Nu leg je de getallen op de aluminiumfolie of op een glazen plaat en schuift deze in de op 110 °C voorverwarmde oven.
Laat de vormen max. 30 min. uitharden.
- 4 Nu verwerk je de satijnen koorden tot Kumihimo strengen of knoopt deze eenvoudig aan de getallen.
- 5 Tot slot breng je nog de sleutelhanger aan.

Laat vervolgens goed afkoelen!



Tips:

- ✦ Neem in plaats van de sjablonen verschillende uitsteekvormpjes.
- ✦ Voorzie de Fimo vormen na het afkoelen van Fimo glanslak.
- ✦ Gebroken Fimo kun je het beste met tweecomponentenlijm lijmen.

Benodigde materialen:

sleutelhanger met karabijnhaak;
satijnen koord in lichtgroen en lichtblauw;
Fimo Soft in framboos, Pacific blauw, pepermunt en appelgroen;
Fimo cutter - messenset

Benodigd gereedschap:




schaar; balpen;
aluminiumfolie of glazen plaat;
oven

Veel meer spellen om gratis te downloaden en het benodigde materiaal en gereedschap:

www.aduis.com. Neemt u eens een kijkje.

Fimo sleutelhanger

Sjablonen:



Benodigde materialen:

sleutelhanger met karabijnhaak;
satijnen koord in lichtgroen en lichtblauw;
Fimo Soft in framboos, Pacific blauw, pepermunt en appelgroen;
Fimo cutter - messenset

Benodigd gereedschap:

schaar; balpen;
aluminiumfolie of glazen plaat;
oven