



KNUTSELIDEE

Nr. 104.901 - GIRAF HOUTEN BOUWSET

MOEILIJKHEIDSGRAAD: *middel*



BENODIGDE TIJD: *ca. 60 minuten*



 **Aduis.**

Houten bouwset giraf


Materiaal:

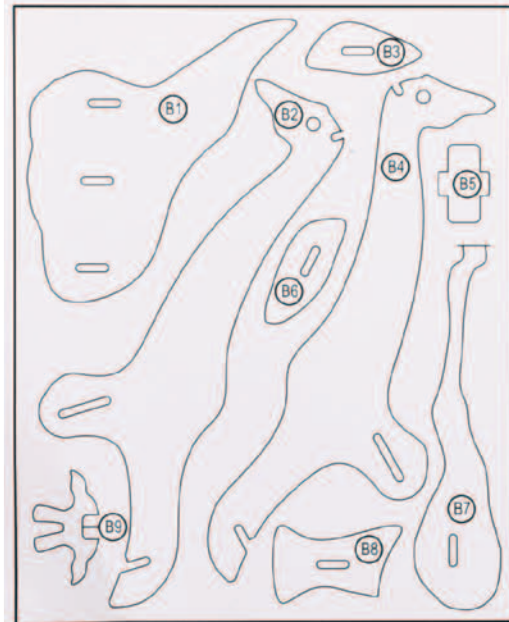
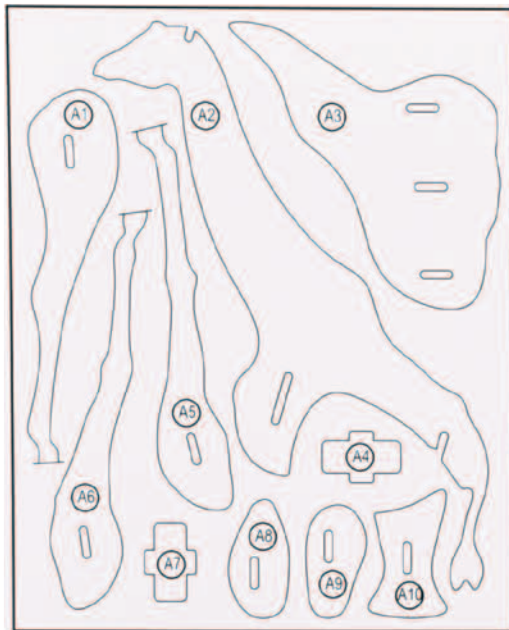
- ♥ GIRAF HOUTEN BOUWSET
- ♥ DÉCOPATCH PAPIER
- ♥ DÉCOPATCH LIJM
- ♥ PENSELEN

♥ Zet de houten bouwset volgens de instructies in elkaar.

♥ Scheur het décopatch-papier in stroken en breng het aan op de houten bouwset. Breng hiervoor een laag décopatch-lijm op het hout aan, leg er décopatch-papier op en breng opnieuw een dunne laag lijm aan.

♥ Laat het vervolgens goed drogen!





1
ONE

TIPS: Paper

Attention: Some parts have numbers, please assemble the same numbered bayonet together.

2
TWO

3
THREE

Complete.

KNUTSELIDEE

Nr. 104.901 - GIRAF HOUTEN BOUWSET