



## KNUTSELIDEE

Nr. 104.842 – HOUTEN BOUWSET OCTOPUS

# Houten bouwset Octopus

✂ Aduis.

MOEILIJKHEIDSGRAAD: *middel*



BENODIGDE TIJD: *ca. 60 minuten*




## Materiaal:

- ♥ HOUTEN BOUWSET OCTOPUS
- ♥ ZIJDEMAT SPRAY, MIDDENBLAUW
- ♥ STEMPELSET ORIGAMI
- ♥ STEMPELKUSSEN ZILVER
- ♥ GLITTERVERF TURKOOIS
- ♥ MARKER ZWART

## Werkwijze:

1. Druk eerst de voorgestante houten delen voorzichtig uit de triplexplaat.
2. Spuit de afzonderlijke houten onderdelen met zijdemat spray middenblauw.

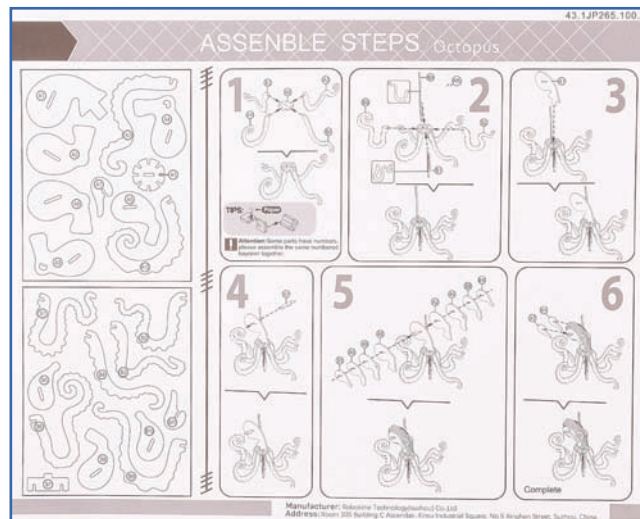
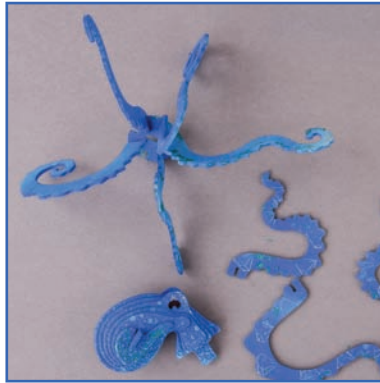


Voor meer knutselideeën om gratis te downloaden en het benodigde materiaal en gereedschap zie: [www.aduis.com](http://www.aduis.com)

3. Versier de gedroogde triplex delen met de stempels en glitterverf.



4. Zet de octopus volgens de bijgevoegde instructies in elkaar. Kleur het oog met de zwarte marker in. De houten bouwset kan met een paar druppels lijm worden gefixeerd!



KNUTSELIDEE

Nr. 104.842 – HOUTEN BOUWSET OCTOPUS

✂ Aduis.



Voor meer knutselideeën om gratis te downloaden en het benodigde materiaal en gereedschap zie: [www.aduis.com](http://www.aduis.com)