

Kerstdorp - Adventskalender

Klanten upload van mevrouw Leisch

★
24



Benodigde materialen:

fotokarton in wit en rood,
qua kleur bij elkaar passend papier, inpakpapier,
viltstiften,
eventueel sierstenen, glitter of stickers

Benodigd gereedschap:

schaar,
stift,
knutselmes,
lijm

Veel meer spellen om gratis te downloaden en het benodigde materiaal en gereedschap:
www.aduis.com. Neemt u eens een kijkje.

Kerstdorp ~ Adventskalender

Klanten upload van mevrouw Leisch

EEN LEUK IDEE VOOR EEN INDIVIDUELE ADVENTSKALENDER!
DE MINIATUUR HUIZEN ZIJN OOK EEN IDEALE DECORATIE
VOOR OP DE VENSTERBANK.

Van wit en uni fotokarton alsook papier met een design worden deze chique huisjes gemaakt. Onder zijn ze open en kunnen zo over snoep worden geplaatst. Deze adventskalender staat bijzonder mooi op een lange vensterbank. De kerk is iets groter en biedt voldoende ruimte voor het laatste geschenk op 24 december.

En zo wordt het winterse dorp geknutseld:

Breng de sjablonen over op het papier en knip deze uit, de te vouwen randen met een vouwbeen of een breinaald voorvouden. Plak daarna de ramen en deuren op en schrijf de nummers op de huisjes. Nu worden alle muren van de huisjes aan elkaar geplakt en tot slot het dak aangebracht.

Het dorp ziet er bijzonder levendig uit als je de grootte van de huisjes afwisselt en verschillende soorten papier met elkaar combineert. Als je niet voldoende papier met verschillende designs hebt, kun je het uni gekleurde papier van wat strepen en stippen voorzien. Voor de ramen en deuren kun je ook dunner inpakpapier gebruiken. Je kunt eventueel ook nog glitter, sierstenen of stickers opplakken.

TIP:

Als alternatief kun je de ramen ook een stukje insnijden en in de huisjes een LED waxinelichtje plaatsen - zo wordt uit de adventskalender een verlichte kerststad!



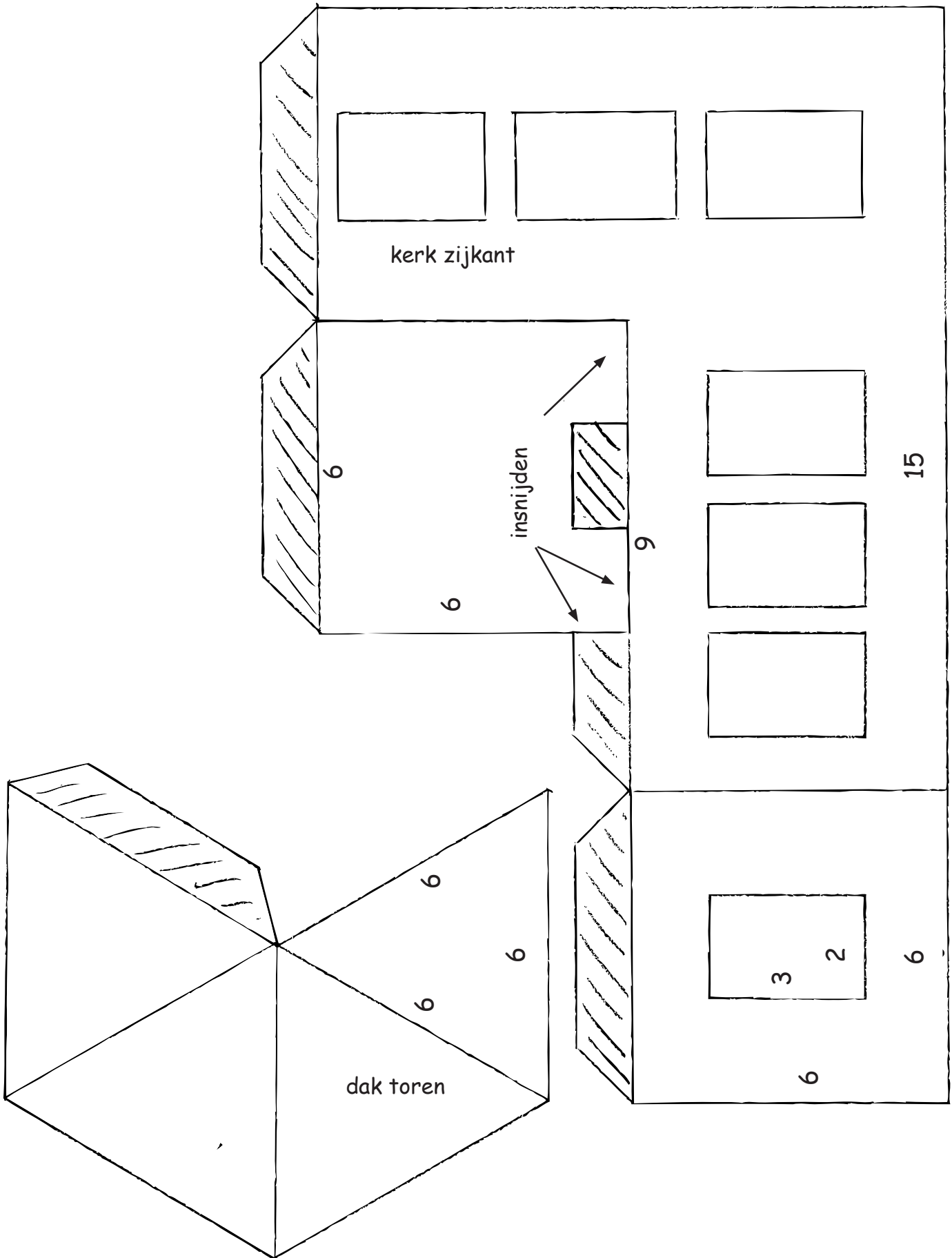
Benodigde materialen:

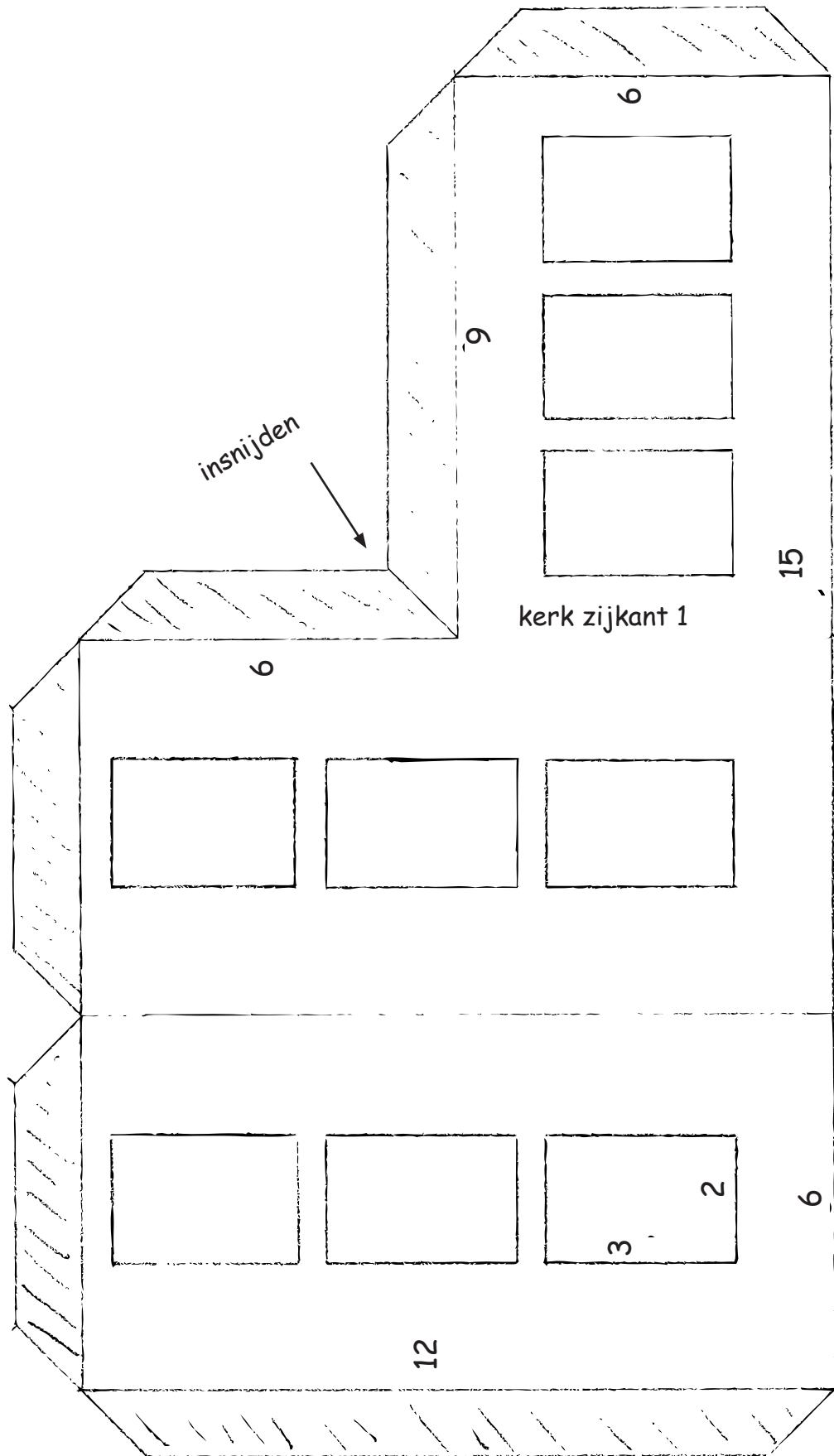
fotokarton in wit en rood,
qua kleur bij elkaar passend papier, inpakpapier,
viltstiften,
eventueel sierstenen, glitter of stickers

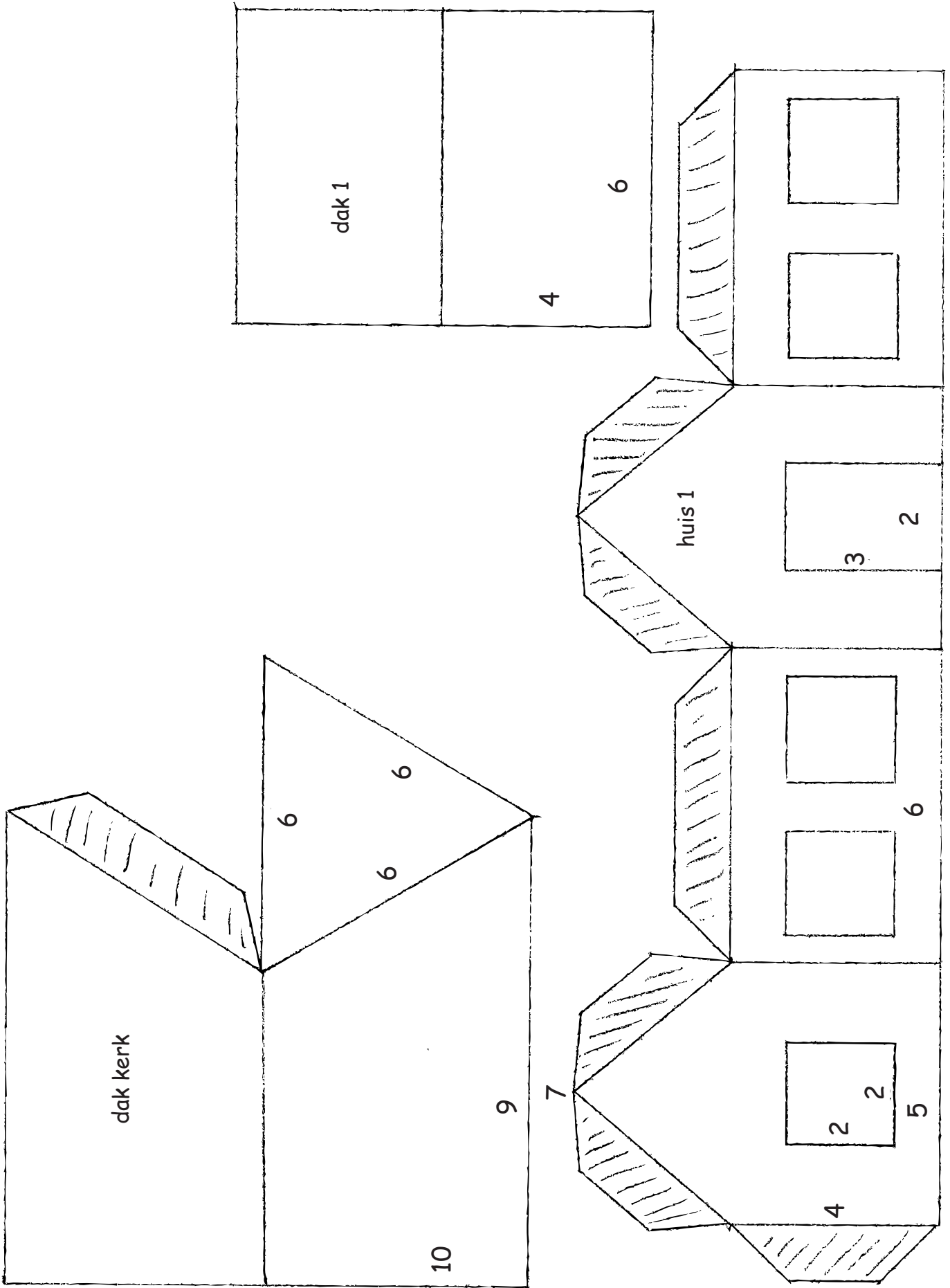
Benodigd gereedschap:

schaar,
stift,
knutselmes,
lijm

Veel meer spellen om gratis te downloaden en het benodigde materiaal en gereedschap:
www.aduis.com. Neemt u eens een kijkje.







="

Veel meer spellen om gratis te downloaden en het benodigde materiaal en gereedschap: www.aduis.com. Neemt u eens een kijkje.

