





Kerzen mit Servietten- technik

Material:

-  KERZEN
-  SERVIETTEN
-  SERVIETTENKLEBER
-  PINSEL
-  SCHERE

SCHWIERIGKEITSGRAD: leicht



ZEITAUFWAND: ca. 1/2h



So geht's:

1. Schneide die gewünschten Motive aus der Serviette heraus und löse sie von der unteren Serviettenschicht ab.
2. Streiche die Kerze an der Stelle mit Serviettenkleber ein, an der du das Motiv aufkleben möchtest.
3. Klebe das Motiv vorsichtig auf.
4. Streiche am Schluss nochmal mit Serviettenkleber über das Motiv und lasse es gut trocknen.



BASTELIDEE

N°104.543 - SERVIETTENTECHNIK