

Kinderwagenketting met naam

MOEILJKHEIDSGRAAD: *gemiddeld*



BENODIGDE TIJD: *ca. 1 uur*



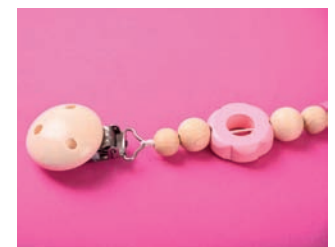

Materiaal:

- ♥ LETTERKRALEN, FOPSPEENKETING CLIPS
- ♥ HOUTEN BEREN
- ♥ HOUTEN KRALEN, HOUTEN RINGEN
- ♥ HOUTEN HARTEN
- ♥ KATOENEN KOORD WIT
- ♥ HOUTEN BLOEMEN

Werkwijze:

1. **Leg** eerst de kralen **voor je neer** en meet de lengte. Knip de gewenste lengte (plus knoop) van het katoenen koord en bind het vast aan de **fopspeenketting-clip**. Duw beide draden in de eerste houten kraal, zodat de draad verborgen is.

2. Nu kunnen de kralen die voor je liggen worden **opgeregen**. Om de draad makkelijker door de gaten te krijgen, omwikkel je het **begin** met een **klein stukje plakband**. Gebruik een dunne naald of iets dergelijks om de draad erdoor te „duwen“. Knoop het uiteinde aan een tweede clip en „verberg“ de draden in de kralen.



KNUTSELIDEE

NR.104.954 - KINDERWAGENKETING

3. We gebruiken de volgende elementen:

Houten kraal 12 mm - houten kraal 15 mm - houten bloem roze - houten kraal 15 mm - houten kraal 12 mm - houten kraal roze gegroefd 14 mm - houten hart 20 mm - houten olijf roze 28 mm - houten kraal 12 mm - houten kraal 15 mm - houten kraal 12 mm - houten ster roze 7 mm - letter kraal I - houten ster roze 7 mm - letter kraal D - houten ster roze 7 mm - letter kraal A - houten ster roze 7 mm - houten kraal 12 mm - houten kraal 15 mm - houten kraal 12 mm - houten olijf roze 28 mm - houten hart 20 mm - houten kraal roze gegroefd 14 mm - houten kraal 12 mm - houten kraal 15 mm - houten bloem roze - houten kraal 15 mm - houten kraal 12 mm.


4. Knip de draden voor de **3 hangers** af, maak een dikke knoop aan één uiteinde en **rijg** de overige elementen **op**. Duw de draden weer in de eerste kraal. Knoop de 3 hangers gelijkmatig verdeeld in het midden van de lange ketting. Gebruik een naald om de draden in de aangrenzende kralen te „verstoppen“.

5. We gebruiken de volgende elementen voor de hangers:

De hangers links en rechts zijn identiek: houten kraal 18 mm - houten kraal 15 mm - houten kraal 12 mm - houten beertje roze - houten kraal 12 mm.

Hanger midden: 2 houten kralen 12 mm - houten bloem roze - houten kraal 12 mm - houten beertje roze - houten kraal 12 mm.

6. Rijg tot slot **2 houten ringen** van 55 mm op de ketting.



KNUTSELIDEE

NR.104.954 - KINDERWAGENKETING