



## KNUTSELIDEE

Nr. 104.844 - KLEURRIJKE VOGELS

MOEILIKHEIDSGRAAD: *Erg makkelijk* BENODIGDE TIJD: 1-2 uur



 **Aduis.**

# Kleurrijke gevederde vogels



gemaakt van wc-rollen

## Materiaal:

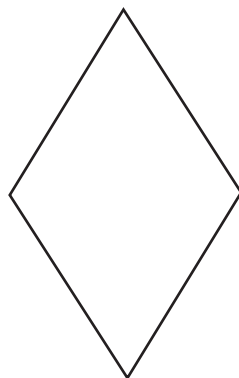
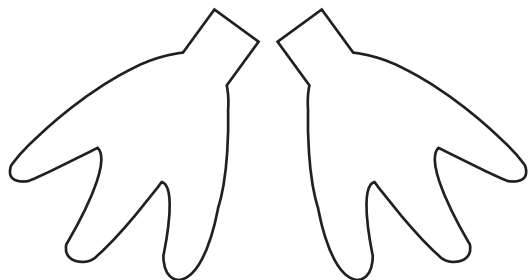
- ♥ FOTOKARTON
- ♥ VEREN
- ♥ WC-ROLLEN
- ♥ PLAKKAATVERF
- ♥ WIEBELOGEN
- ♥ LIJM/PLAKSEL



- ♥ Verf eerst de wc-rol met plakkaatverf in je favoriete kleur. Als de verf na de eerste laag niet genoeg dekt, breng je nog een laag verf aan.
- ♥ Bij de volgende stap knip je de sjablonen voor de voeten en de snavel uit, breng ze over op het fotokarton en knip ze opnieuw uit.
- ♥ Bevestig nu de ogen, de snavel en de voeten met lijm en plak het verenpak van decoratieve veren op de kleine vogel.
- ♥ Tot slot kan de wc-rol worden gevuld met houtwol en lekkere snoepjes.



# Sjablonen:



KNUTSELIDEE

Nr. 104.844 - KLEURRIJKE VOGELS