

LEESTECHNIEK

Lezen - leren - professional



Welkom!

Ik ben de vrolijke boekenworm Tommy en ik zal je door deze oefeningen begeleiden. Binnenkort zal ook jij een echte boekenworm zijn!

Ken je het geheim van een goede lezer? Weet je ook, hoe je kunt onthouden, wat je gelezen hebt? Nee? Let dan goed op!



Een goede lezer leest veel en oefent elke dag. Hij vormt beelden in zijn hoofd.

Een goede lezer stelt alles wat hij leest, levendig voor. Zo vergeet men de verhalen niet zo snel.

- Kun je het geheim van een goede lezer herhalen?


Zet een vinkje bij de juiste omschrijving!

Een goede lezer

a) leest veel, en vormt beelden in zijn hoofd.

b) kijkt televisie terwijl hij leest en herinnert zich niets.

c) stelt alles wat hij leest, levendig voor.




LEESTECHNIEK

Lezen - leren - professional



Beelden vormen in het hoofd



Opdat je weet wat je gelezen hebt, moet je bij de tekst in het hoofd beelden voorstellen.

Zo gaat het in zijn werk:

Laten we zeggen dat je het woord „bloem” leest.

Dan moet je aan een bloem denken.

Je vormt dus een beeld. Kun je een bloem voor de geest halen?

Laten we zeggen dat je het woord „sneeuwpop” leest.

Dan moet je aan een sneeuwpop denken. Heb je een beeld van de sneeuwpop in je hoofd?

Maak bij elk woord dat je leest een beeld in je hoofd. Dan kun je goed onthouden, wat je gelezen hebt en je vrienden erover vertellen.



Oefening baart kunst

Lees deze woorden en maak beelden in je hoofd!

**weg – stoplicht - vrachtwagen – file -
politieagent - rijbewijs - voetganger**

Als je wilt kun je bij deze oefening ook je ogen dicht doen!

LEESTECHNIEK

Lezen - leren - professional



Lezen met alle zintuigen

Stel je de beelden levendig voor!

Stel alles wat je leest, zo voor, als zou je het werkelijk beleven. Dan kun je het het beste onthouden!

Dat gaat zo:

Laten we zeggen dat je over een kat aan het lezen bent.

Dan heb je een beeld in je hoofd.

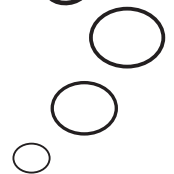

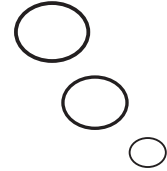
Daarnaast hoor je haar miauwen of spinnen. En je voelt hoe het is, als je haar zachte vel aait. Misschien kun je je zelfs voorstellen, hoe haar voer ruikt.

- Probeer het eens uit. Stel je nu levendig een kat voor!

Denk nu aan een olifant.

Stel hem goedgehumeurd voor! Kun je hem in je hoofd zien? Kun je zijn getrompetter horen? Kun je voelen, hoe zijn ruwe huid aanvoelt?

- Probeer het eens uit. Stel je de olifant levendig voor!



Oefening baart kunst

Stel je nu een grote vogel voor.

Wat hoor je?

Wat voel je?