

OORBELLEN MET CHINESE KNOPEN

李鴻章



鴻章李

Benodigd materiaal:

ca. 1 m satijnen koord in bruin,
2 kleine en 2 grote houten kralen met groot gat
2 oorhaakjes

Benodigd gereedschap:

viltonderlegger, spelden,
2 knutseltangen, schaar,
aansteker

Veel meer spellen om gratis te downloaden en het benodigde materiaal en gereedschap:
www.aduis.com. Neemt u eens een kijkje.

ZO GAAT HET IN ZIJN WERK ..

Maak heel eenvoudig mooie oorbellen volgens een oud Chinese knoopkunst.

章
鴻



Je hebt hiervoor nodig:

ca. 1 m satijnen koord in bruin,
4 naturel kralen,
2 oorhaakjes, spelden,
2 knutseltangen,
schaar, aansteker

李
章


Stap 1



Leg een knoop, die je echter niet samen-trekt. Bevestig het bovenste draadeinde met een speld. Leg nog een knoop. Ver-bind hem echter zoals aangegeven op de afbeelding met een linkse knoop.



Stap 2



Nu pak je de twee lussen met de tang en trekt ze door de knoop naar buiten. Je kunt het ook met de vingers proberen. Trek de knoop strak aan. Als de lussen te groot of te klein zijn, kun je de knopen een beetje aantrekken, door aan de uiteinden te trekken, of je maakt ze iets losser.



Benodigd materiaal:

ca. 1 m satijnen koord in bruin,
2 kleine en 2 grote houten kralen met groot gat
2 oorhaakjes

Benodigd gereedschap:

viltonderlegger, spelden,
2 knutseltangen, schaar,
aansteker

Veel meer spellen om gratis te downloaden en het benodigde materiaal en gereedschap:
www.aduis.com. Neemt u eens een kijkje.

ZO GAAT HET IN ZIJN WERK ..

Stap 3



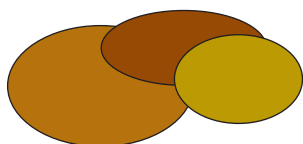


Rijg op de uiteinden een grote en een kleine houten kraal en zet ze naar believen met een simpele knoop vast. Knip de uiteinden vlak na de knoop af, en verzegel ze met een aansteker. Nu hang je de Chinese knopen in de twee oorhaakjes en klaar zijn je Aziatische sieraden.




Probeer deze varianten eens uit:

met lederen veter

李
鴻



met rocailles

**Benodigd materiaal:**

ca. 1 m satijnen koord in bruin,
2 kleine en 2 grote houten kralen met groot gat
2 oorhaakjes

Benodigd gereedschap:

viltonderlegger, spelden,
2 knutseltangen, schaar,
aansteker