




Weihnachtsgruß aus Keksen



Kundenupload
von Frau Leisch
– vielen Dank!

Benötigtes Material:

Ausstecher Buchstaben, Backpapier, Alufolie, Frischhaltefolie, Klebeband, Dekobänder, Acrylfarbe

Zutaten:

50 g Zucker, 200 g Puderzucker, 100 g Butter, 150 g Mehl, 1 Pkg. Vanillezucker, 1 Ei, 1 cl Zitronensaft

Werkzeuge:

Nudelholz, Spritztüte, Pinsel, Schere

Weihnachtsgruß aus Keksen

** SÜßE GRÜßE **

Mal wieder keine passende Karte zur Hand? Mithilfe von Buchstabenausstechformen kann man zur Abwechslung einmal gebackene Grüße verschicken.

Mürbteig Rezept:

Butter mit Mehl abbröseln, die anderen Zutaten (50 g Zucker, 100 g Butter, 150 g Mehl, 1 Dotter, 1 Pkg. Vanillezucker) dazugeben und rasch zu einem glatten Teig verkneten. Den Teig 30 min kaltstellen, dann ausrollen und ausstechen. Im vorgeheizten Backrohr bei 175°C ca. 12 min hellbraun backen.



Zuckerglasur Rezept:

Die Zutaten (1 Eiklar, 200 g fein gesiebter Staubzucker, 1 cl Zitronensaft) mit dem Mixer aufschlagen bis die Masse sehr fest und schaumig ist. Die fertige Zuckerglasur in einer Spritztüte bzw. einen Tiefkühlbeutel füllen und vorne die Spitze abschneiden, sodass ein sehr kleines Loch entsteht.


Verpacken:

Die ausgekühlten Keksbuchstaben und Formen werden nun auf ein mit Alufolie verkleidetes Kartonstück oder eine Holzplatte platziert und mit einem Klecks Zuckerglasur festgeklebt.

Besonders schön sehen die Kekse auch in einer bunt bemalten und verzierten Schachtel aus. Als Schachteln eignen sich alte Holzpralinenschachteln oder Spanschachteln besonders gut. Diese einfach Bemalen, Verzieren und anschließend die Kekse hineinkleben.

Verzieren:

Die Schachteln mit Acrylfarbe bemalen, viertentechnik verzieren. Anschließend Schmucksteinen, etc. bekleben.



lackieren oder mit Serenoch mit Dekobändern,

Benötigtes Material:

Ausstecher Buchstaben, Backpapier, Alufolie, Frischhaltefolie, Klebeband, Dekobänder, Acrylfarbe

Zutaten:

50 g Zucker, 200 g Puderzucker, 100 g Butter, 150 g Mehl, 1 Pkg. Vanillezucker, 1 Ei, 1 cl Zitronensaft

Werkzeuge:

Nudelholz, Spritztüte, Pinsel, Schere