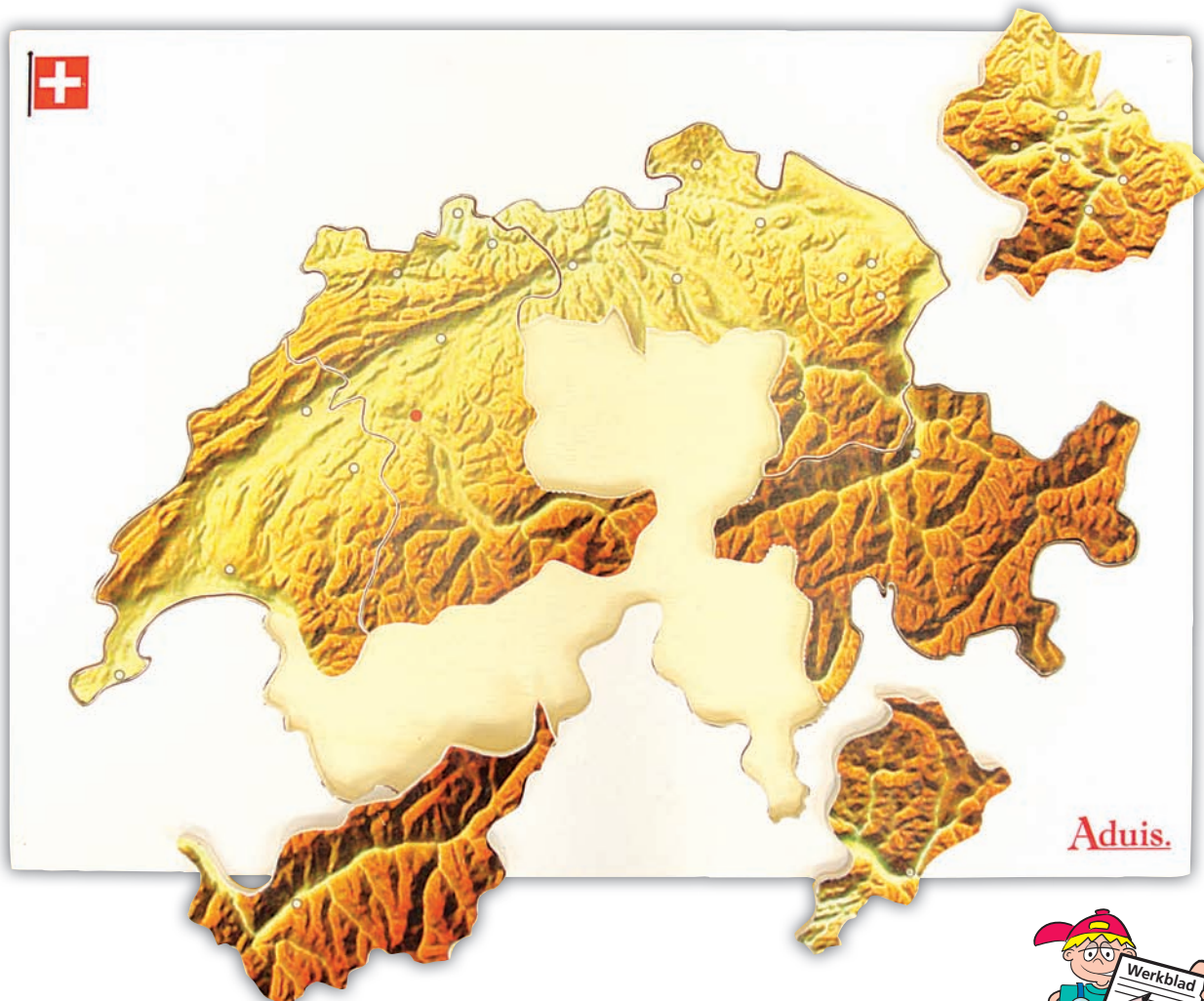


Puzzel Zwitserland



Om redenen van haalbaarheid, hebben we de 26 kantons samengevat op 7 puzzelstukken. Alle 26 kantons met de bijbehorende belangrijkste plaatsen vindt u op een overzicht op de derde pagina. Op de vierde pagina, hebben we een werkblad over de kenmerken en wapens van de kantons toegevoegd.

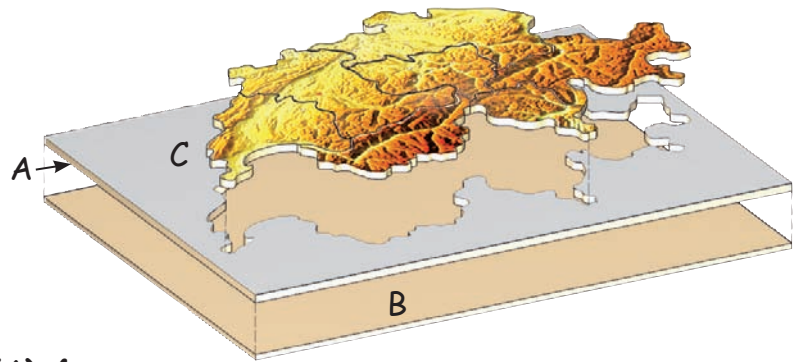


**Bijpassende
werkbladen**
kunt u gratis downloaden
www.aduis.com

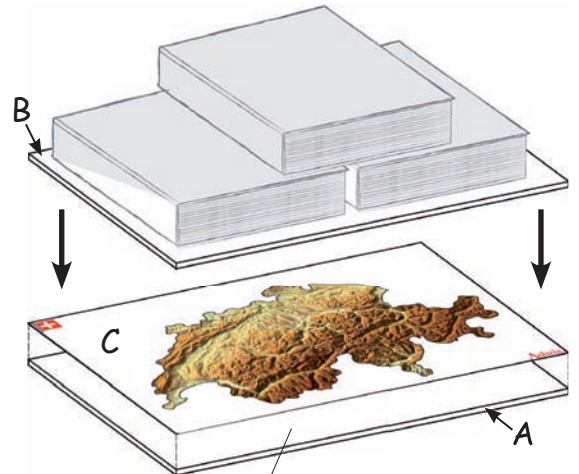
Naam:		Klas / groep:	
Inhoud:		Delen:	Gereedschap:
1 triplex	280 x 210 x 4 mm	A	potlood, liniaal, schuurpapier
1 triplex	280 x 210 x 3 mm	B	boormachine, boortje Ø 2 mm
			houtlijm, figuurzaag
			transparant plakband

HANDLEIDING:**1. Overzicht:**

Verschaf jezelf een overzicht.

**2. De vorm van het land op het triplex (A) 4 mm aanbrengen:**

- Plak de sjabloon op het triplex (A) 4 mm.
- > Breng op het triplex (A) 4 mm, dun maar het gehele vlak dekkend lijm aan.
- > Zorg ervoor dat er geen lijm op de voorzijde van de sjabloon (C) komt.
- Plaats tijdens het drogen iets zwaars (het gehele vlak dekkend) op deel (B) bijvoorbeeld een paar boeken.
- > Neem de droogtijd in acht!

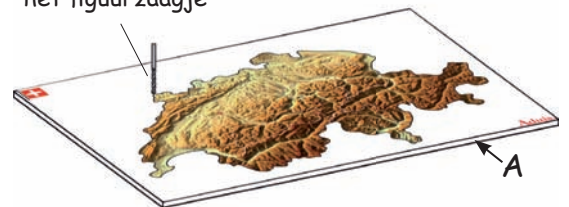


breng op het triplex dun maar het gehele vlak dekkend lijm aan.

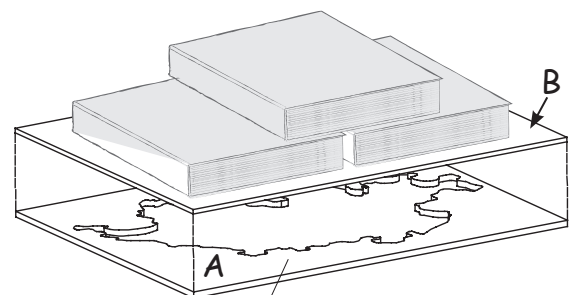
3. De deelstaten uitzagen:

- Boor in een hoek op de buitenste rand een gat \varnothing 2 mm voor het insteken van het figuurzaagje.
- Zaag de deelstaten met de figuurzaag uit.

gat \varnothing 2 mm voor het insteken van het figuurzaagje

**4. Het raamwerk oplijmen:**

- Werk de zaagranden van het raamwerk (A) met schuurpapier na.
- Lijm raamwerk (A) op deel (B).
- > Zorg dat er geen lijm op de (binnenkant) van de vlakken achterblijft, waar later de deelstaten komen te liggen.



breng op het triplex dun maar het gehele vlak dekkend lijm aan.

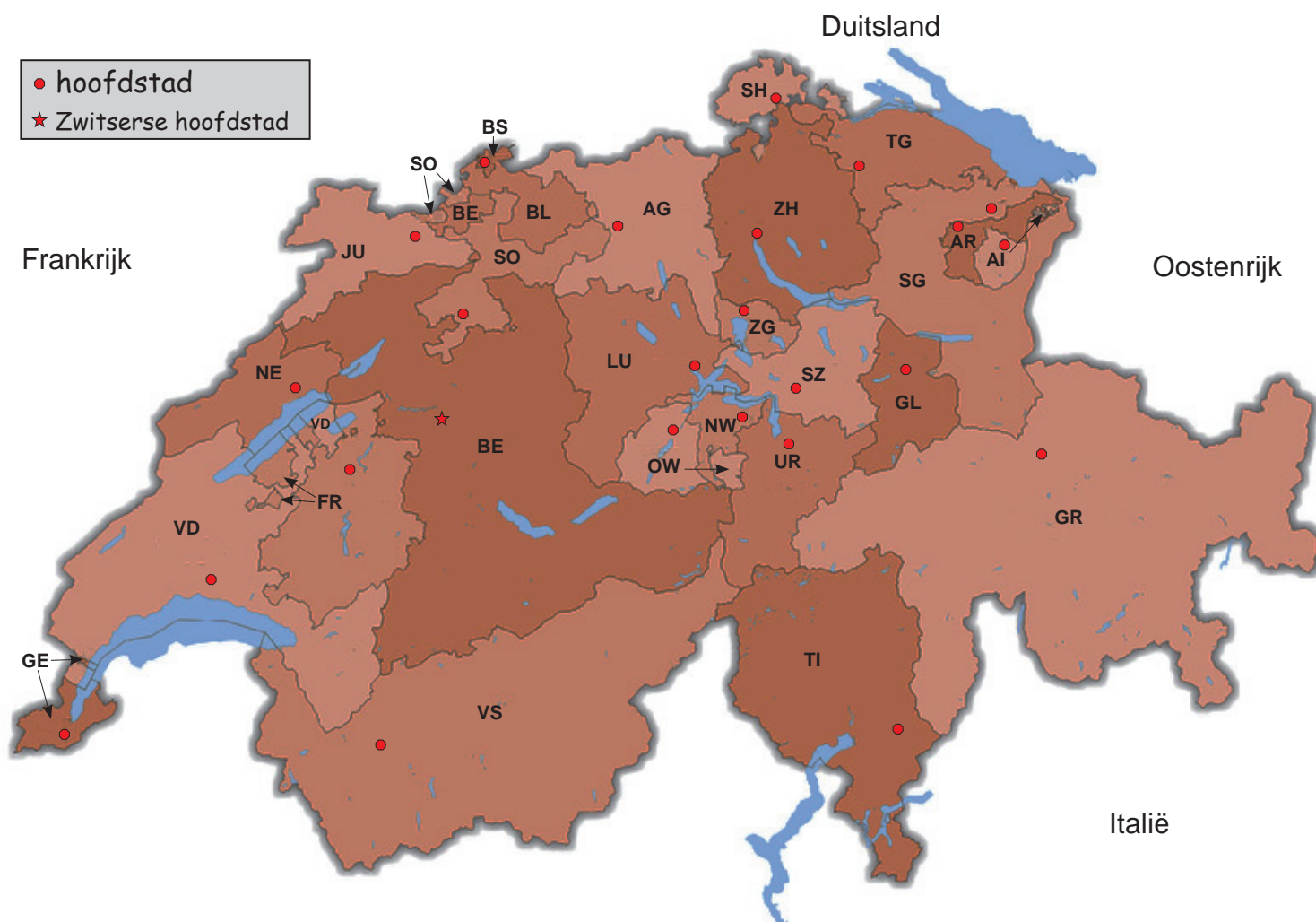
5. De deelstaten schuren:

- Werk de gezaagde randen van de deelstaten met schuurpapier na.
- Plaats de deelstaten in het raamwerk.



Veel plezier en succes!

Zwitserse kantons & hun hoofdsteden




afk.	kanton	hoofdstad
AG	Aargau	Aarau
AR	Appenzell Ausserrhoden	Herisau
AI	Appenzell Innerrhoden	Apenzell
BL	Basel - Landschaft	Liestal
BS	Basel - Stadt	Basel
BE	Bern	Bern
FR	Freiburg	Freiburg
GE	Genf	Genf
GL	Glarus	Glarus
GR	Graubünden	Chur
JU	Jura	Delemont
LU	Luzern	Luzern
NE	Neuenburg	Neuenburg

afk.	kanton	hoofdstad
NW	Nidwalden	Stans
OW	Obwalden	Sarnen
SH	Schaffhausen	Schaffhausen
SZ	Schwyz	Schwyz
SO	Solothurn	Solothurn
SG	St. Gallen	St. Gallen
TI	Tessin	Bellinzona
TG	Thurgau	Frauenfeld
UR	Uri	Altdorf
VD	Waadt	Lausanne
VS	Wallis	Sitten
ZG	Zug	Zug
ZH	Zürich	Zürich

Vind bij de kantons de bijbehorende kentekenplaat en het wapen.

1	Aargau
2	Appenzell Ausserrhoden
3	Appenzell Innerrhoden
4	Basel - Landschaft
5	Basel - Stadt
6	Bern
7	Freiburg
8	Genf
9	Glarus
10	Graubünden
11	Jura
12	Luzern
13	Neuenburg
14	Nidwalden
15	Obwalden
16	Schaffhausen
17	Schwyz
18	Solothurn
19	St. Gallen
20	Tessin
21	Thurgau
22	Uri
23	Waadt
24	Wallis
25	Zug
26	Zürich

	AR
	GR
	GE
	GL
	LU
	NE
	AI
	BL
	AG
	NW
	OW
	SH
	SZ
	BL
	FR
	JU
	BE
	UR
	VD
	VS
	ZG
	ZH
	SO
	SG
	TI
	TG



Audis.

