


Afbeeldingen **vergroten** of **verkleinen**




Je vindt de bij erg leuk, maar je wilt haar iets groter hebben.
Oriënteer je op de rasterlijnen en probeer dezelfde bij groter na te tekenen.

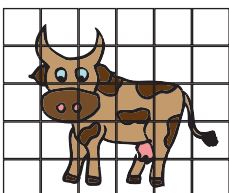


Hier teken je de bij twee keer zo groot!

2x




Probeer het ook eens met deze koe!



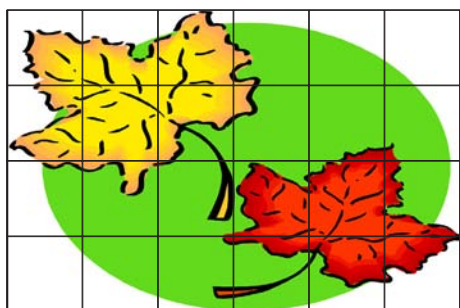
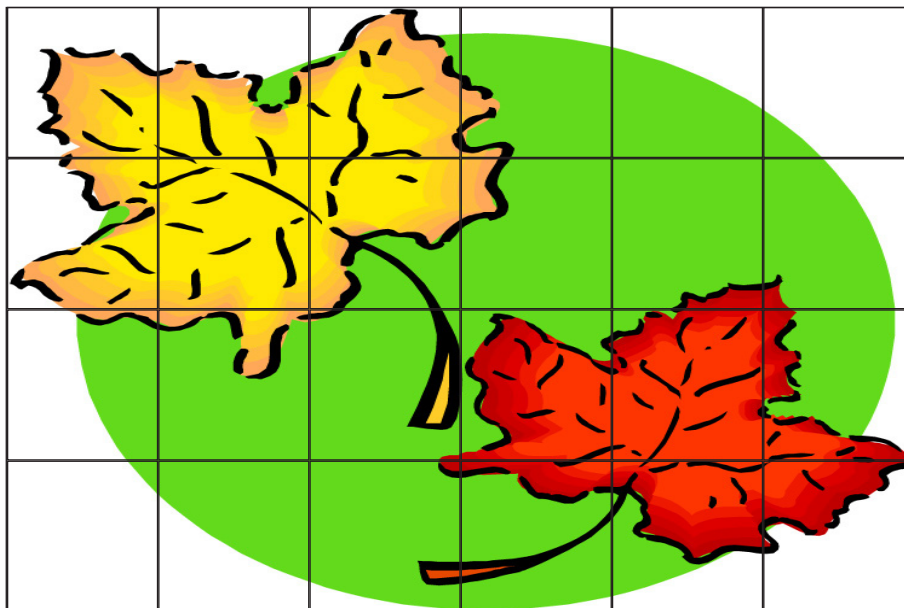
Hier teken je de koe 3 keer zo groot!

3x






Nu probeer je het andersom. Probeer de afbeeldingen te verkleinen. Oriënteer je weer op de lijnen van het raster.



Hier teken je de bladeren slechts de helft van de grootte $\div 2$

Probeer het ook eens met de abrikozen!



Hier zijn de getekende abrikozen slechts een derde van de grootte!

$\div 3$

