







## Planten groeien



Doe de test en schrijf op, wat planten nodig hebben om te groeien:



### Dag 1

-  Breng de aarde in een glas.
-  Verspreid de tuinkerszaden op de aarde.
-  Leg een doek over het glas.
-  Span het doek met een elastiekje.
-  Giet water over de doek tot de aarde vochtig is.
-  Plaats het glas op een warme, lichte plaats.

Je hebt nodig:

1 glas  
1 doek  
1 elastiekje  
tuinkerszaden  
aarde  
water  
licht  
warmte  
geduld

### Dag 2

-  Giet weer water op de doek.
-  Houd de aarde de komende dagen vochtig!

### Na een paar dagen

Noteer je resultaten:

Al op dag 2 ontkiemen de eerste  
tuinkerszaden. Na ongeveer 7 dagen,  
zijn ze klaar om te oogsten.



### Planten hebben nodig om te groeien:

Aarde / voedingsstoffen, water, licht, warmte