

# Quer durch den Zahlenraum 100

1)  
< , > oder = ?  
setze ein.

16 &lt; 24

43 &gt; 37

65 &gt; 60

39 &lt; 49

52 &gt; 51

13 &lt; 88

53 &gt; 46

90 &lt; 99

62 &gt; 48

19 &lt; 75

28 = 28

19 &gt; 15

89 &lt; 98

78 &gt; 56

55 &lt; 65

43 = 43

58 &gt; 36

70 = 70


26 &lt; 51

37 &lt; 54

66 &gt; 33

2)

Ordne die Zahlen der Größe nach.  
Beginnen mit der Kleinsten.


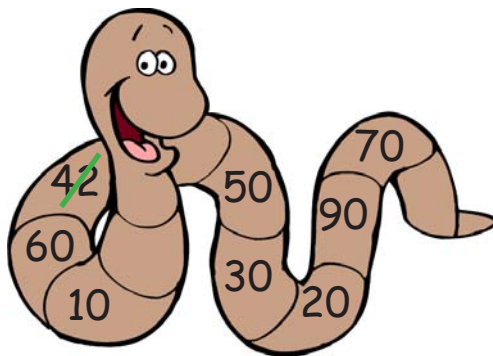

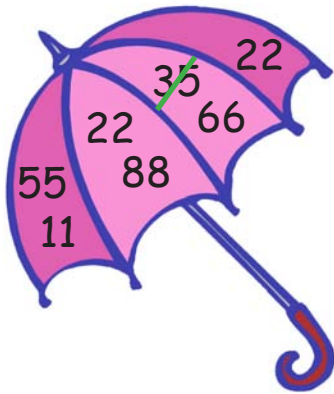


15, 26, 33, 36, 42, 50, 58, 61, 79

12, 26, 29, 35, 38, 43, 55, 72, 99

3)

Eine Zahl passt nicht dazu.  
Streiche sie durch!



4)

Löse die Zahlenreihen.

a)

2	4	6	8	10	12	14	16	18
---	---	---	---	----	----	----	----	----

b)

12	17	22	27	32	37	42	47	52
----	----	----	----	----	----	----	----	----

c)

11	22	33	44	55	66	77	88	99
----	----	----	----	----	----	----	----	----

d)

23	31	39	47	55	63	71	79	87
----	----	----	----	----	----	----	----	----

e)

2	13	24	35	46	57	68	79	90
---	----	----	----	----	----	----	----	----