

We spelen




Je hebt nodig: de kaarten met de verkeersborden een spelbord en een paar kleine steentjes.

Spelinstructies: Denk eerst na over waar de borden je op attenderen, waarvoor ze waarschuwen, of wat ze verbieden. Schrijf de juiste betekenis erbij.

Nu knip je de kaarten met de verschillende verkeersborden uit.

Daarna leg je de kaarten op het spelbord, je kunt zelf bepalen op welk veld je welk verkeersbord legt.

Je leraar of lerares leest nu de betekenis voor van een verkeersbord en je legt een steentje op het juiste verkeersbord. Heb je in een rij van boven naar beneden, van links naar rechts of diagonaal vier stenen liggen, dan mag je >> BINGOOO! << roepen. Degene die als eerst bingo roept heeft gewonnen.


























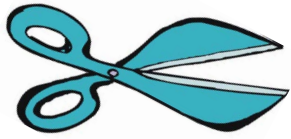








Snijd of knip de kaarten met de verschillende verkeersborden uit!



Hier leg je de uitgeknipte of uitgesneden kaarten met de verkeersborden willekeurig op het spelbord. Nu kun je beginnen! Voor een revanche hoe je alleen maar de kaartjes nieuw op te leggen. Je kunt zo vaak spelen als je wilt!

SPELBORD voor verkeersborden - Bingo

Viel Spaß!